

RESULTADO

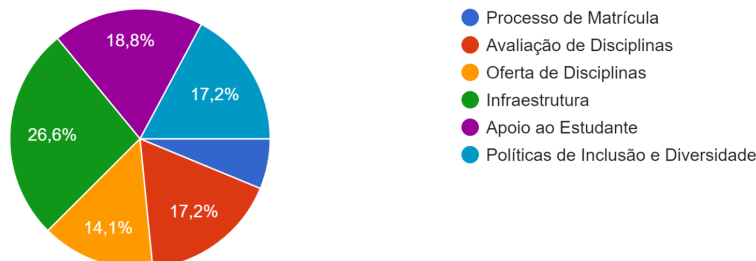
CONSULTA À COMUNIDADE ACADÊMICA SOBRE TEMAS PARA TRABALHOS DE AUDITORIA

É com satisfação que apresentamos os resultados da consulta realizada entre os dias 30 de outubro e 06 de novembro de 2023. Ao longo de 9 temas e duas caixas de resposta livre, a comunidade acadêmica foi consultada sobre quais as expectativas e as necessidades em relação a projetos, procedimentos e atividades da instituição passíveis de aprimoramento. Ao todo, foram coletadas 71 respostas, dezenas de comunicações via e-mail e um unânime feedback positivo dos respondentes. A intenção foi oportunizar a escolha direta de ao menos um dos trabalhos de auditoria que serão realizados em 2024.

A metodologia permitiu coletar importantes informações advindas diretamente dos *stakeholders*, atribuindo não só democraticidade à coleta, mas também uma visão global do universo possível de auditoria. As respostas foram analisadas, consideradas e harmonizadas dentro dos outros critérios obrigatórios de uma seleção de trabalhos de auditoria, como relevância, criticidade e riscos envolvidos. O resultado trouxe diferentes perspectivas e uma participação ativa dos usuários, mesmo em um período de resposta enxuto. A Auditoria Interna agradece a participação de todos e reconhece a medida como exitosa, passando a virar uma prática anual da unidade na elaboração do PAINT.

Os resultados foram:

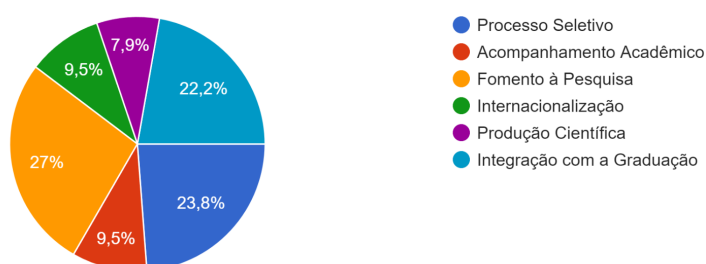
1. Graduação:
64 respostas



No agrupamento de atividades de Graduação, o elemento mais votado foi infraestrutura (26,6%). Logo em seguida, está Apoio ao estudante (18,8%), Políticas de Inclusão e Diversidade (17,2%), Avaliação de Disciplinas (17,2%) e, por fim, Oferta de Disciplinas (14,1%).

O segundo grupo de respostas tratava da Pós-Graduação:

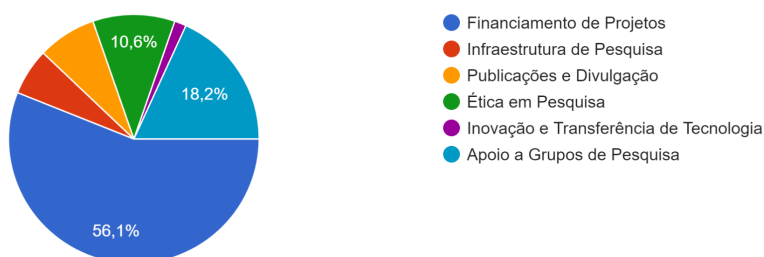
2. Pós-Graduação:
 63 respostas



O Fomento à Pesquisa (27%) liderou a seleção dos respondentes. As demais atividades votadas, em ordem decrescente, foram Processo Seletivo (23,8%), Integração com a Graduação (22,2%), Acompanhamento Acadêmico (9,5%), Internacionalização (9,5%) e Produção Científica (7,9%).

O campo da Pesquisa, evidenciou necessidades na área de:

3. Pesquisa:
 66 respostas

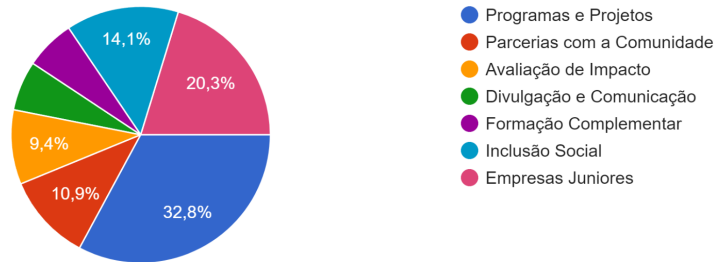


O Financiamento de Projetos (56,1%) foi o tema mais votado, seguido por Apoio a grupos de pesquisa (18,2%) e Ética em Pesquisa (10,6%).

Os respondentes votaram na categoria Extensão da seguinte forma:

4. Extensão:

64 respostas

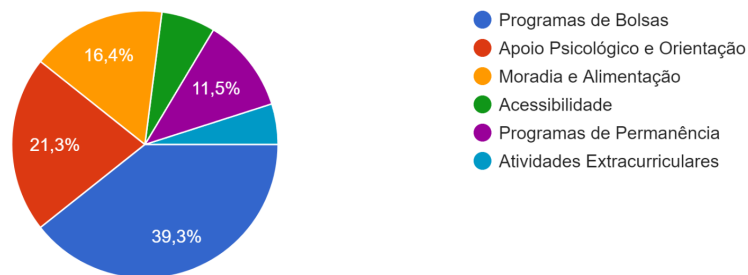


Dentro do universo possível das ações de extensão, Programas e Projetos (32,8%) foi o mais votado. Em segundo lugar, Empresas Juniores (20,3%), seguidos por Inclusão Social (14,1%) e Parcerias com a Comunidades (10,9%).

As perguntas sobre Assistência Estudantil dividiram-se em:

5. Assistência Estudantil:

61 respostas

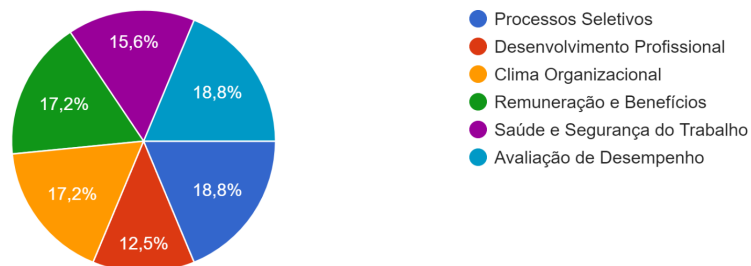


Programa de Bolsas (39,3%), Apoio Psicológico e Orientação (21,3%), Moradia e Alimentação (16,4%) e Programas de Permanência (11,5%) foram os temas mais votados.

Sobre a gestão de Pessoas:

6. Gestão de Pessoas:

64 respostas

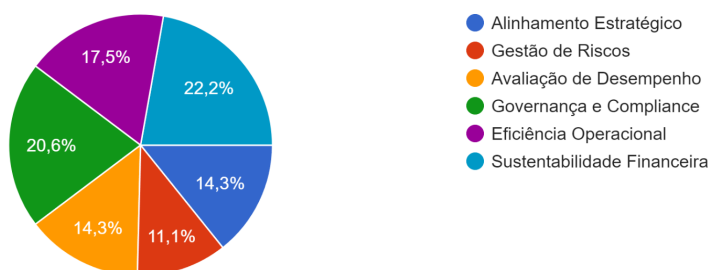


Os votos tiveram um padrão de homogeneidade. Avaliação de Desempenho e Processos Seletivos apareceram com 18,5%, seguidos por Remuneração e Benefícios e Clima organizacional com 17,2%. Os últimos temas foram Saúde e Segurança do Trabalho (15,6%) e Desenvolvimento Profissional (12,5%).

Para o setor de Planejamento,

7. Planejamento Institucional:

63 respostas

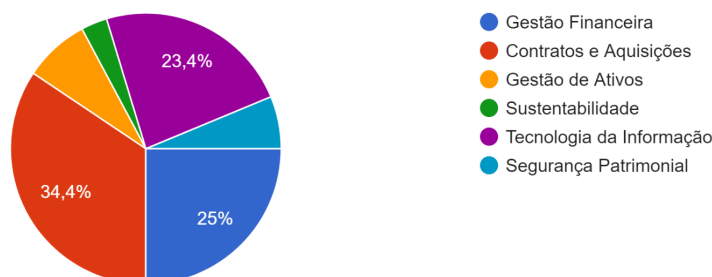


O tema mais votado foi Sustentabilidade Financeira (22,2%). Os demais foram ranqueados em Governança e Compliance (20,06%), Eficiência Operacional (17,5 %), Avaliação de Desempenho e Alinhamento estratégico (ambos com 14,3%), e Gestão de Riscos (11,1%).

Os temas mais votados para a Administração foram:

8. Administração:

64 respostas

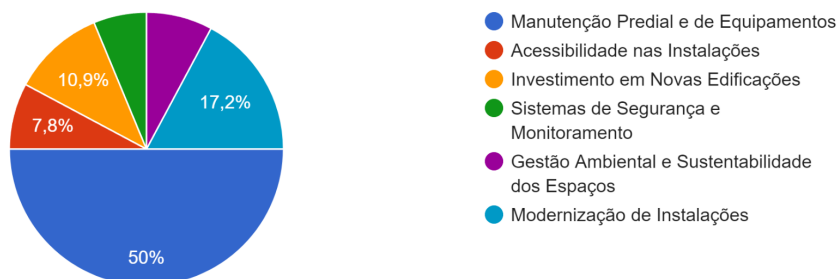


Em primeiro lugar Contratos e Aquisições (34,4%). O segundo foi ocupado por Gestão Financeira (25%) e, o último, por Tecnologia da Informação (23,4%).

Por fim, os temas de Infraestrutura foram votados da seguinte forma:

9. Infraestrutura

64 respostas



Manutenção Predial e de Equipamentos liderou os votos (50%), tema que já foi objeto de auditoria em [2023](#). Na sequência, Modernização de Instalações (17,2%), Investimento em Novas Edificações (10,9%) e Acessibilidade nas Instalações.

Dentre os temas votados, o escolhido para compor o PAINT/2024 foi: Financiamento de Projetos (56,1%). A escolha da comunidade acadêmica reverberou na seguinte ação de auditoria: Avaliar a gestão dos projetos de pesquisa na pós-graduação, focando em eficiência operacional e atendimento aos normativos aplicáveis, visando averiguar se há o suporte necessário para o desenvolvimento das pesquisas, especialmente o financiamento.

De todo modo, como a escolha para os trabalhos de 2024 foi direcionada para a atividade finalística da Ufersa (no tripé Ensino, Pesquisa e Extensão), outros temas mais votados foram contemplados. À título de exemplo, Programas e Projetos (32,8%, mais votado em extensão) e Programa de Bolsas (39,3%, mais votado em Assistência Estudantil) viraram ações de auditoria estritamente relacionadas a esse escopo, respectivamente: a) Analisar a execução dos projetos de extensão e a relação com a fundação de apoio, focando em impacto comunitário, alinhamento com os objetivos educacionais e sustentabilidade financeira; e b) Avaliar a eficácia e eficiência dos programas de assistência

estudantil da universidade, focando na sustentabilidade financeira e no impacto no desempenho acadêmico dos alunos.

Além disso, outros temas, embora não mais votados, serão transversalmente tratados nos trabalhos de auditoria ao longo do ano. A participação da comunidade acadêmica foi essencial para a construção do documento, representando uma valiosa contribuição. A auditoria interna é uma assessoria permanente e visa, sobretudo, agregar valor à instituição. A independência, a tecnicidade e a objetividade, inerentes à atuação do auditor, não impossibilita ouvir e considerar diretamente as necessidades dos usuários da instituição. Pelo contrário, ela é obrigatoriamente um vetor.

Maria Teodora Rocha Maia do Amaral

Auditora-Chefe